

# Ceetron AS

## Årsberetning 2010

### **Ceetron AS**

Postboks 1247, Sluppen, 7462 Trondheim  
Tel: 73 54 61 50, Fax: 73 54 61 44  
[info@ceetron.com](mailto:info@ceetron.com), [www.ceetron.com](http://www.ceetron.com)  
Org.nr: NO 950 766 441

### **Kontakt**

Tor Helge Hansen  
Adm.dir  
[tor.hansen@ceetron.com](mailto:tor.hansen@ceetron.com)

## ÅRSBERETNING FOR 2010

### Virksomheten

Ceetron AS har hovedkontor i Trondheim og avdelingskontor i Tønsberg. Selskapet leverer programvare og konsulenttjenester for visualisering av tekniske beregningsresultater. Ceetron AS har betydelige internasjonale aktører innen bil, fly, marin og olje/gass industri, samt forskningsinstitusjoner og universiteter som kunder.

Pr 31.12.2010 hadde Ceetron AS 11 ansatte, hvorav 2 kvinner. 8 årsverk er knyttet til teknisk utvikling, 2 årsverk til salg og markedsføring og 1 årsverk til administrasjon.

Basis for selskapets omsetning er utvikling og salg av skreddersydde løsninger, eksternt finansiert utvikling av programvarekomponenter samt sluttbrukerprodukter basert på selskapets kjerneteknologi innen 3D-visualisering.

### Aktiviteter

#### Produktutvikling og F&U aktiviteter

- *Produktutvikling:* Våren 2010 lanserte selskapet et nytt produkt i GLview produktfamilien, GLview Report Builder. Produktet effektiviserer prosessen med rapportering og dokumentasjon fra simuleringprosjekter. Rapporteringsverktøyet integrerer med MS-Office, hvilket er unikt og anses som et vesentlig markedsmessig fortrinn. Utviklingen av GLview Reporter Builder videreføres i 2011 med hovedvekt på tilpasning til Simulation Data Management systemer.

I andre halvår 2010 startet selskapet utvikling av en "App" for 3D visualisering tilpasset de mobile enhetene iPhone og iPad. Produktene skal offisielt lanseres høsten 2011.

- *F&U:* I 2010 startet Ceetron en fornyelse av selskapets kjerneteknologi på grunn av at den eksisterende utviklingsplattformen bør oppdateres og at nye kommersielle grafikkort åpner nye muligheter. Den nye kjerneteknologien vil tilgjengeligjøres gjennom en ny plattform med en betydelig lavere brukerterskel enn dagens utviklingsplattform. I tillegg vil den nye komponentplattformen ha grensesnitt for de viktigste kommersielle utviklingsmiljø som C++/Qt, C#/.NET, Visual Basic/.NET og Java/Eclipse.

#### Skreddersydde løsninger

En rekke nye og eksisterende kunder, deriblant Numerical Simulation Technologies (Japan), T-Systems (Tyskland), Statoil, SINTEF, Marintek, Complex Flow Design AS og Petrell AS har kjøpt skreddersydde løsninger i 2010. Leveransene har i hovedsak bestått i utvikling av tilpassede visualiseringsløsninger basert på Ceetrons teknologi. For løsningsleveranser er olje, gass og offshore fortsatt de viktigste markedsområdene. I 2010 har spesialiserte applikasjoner knyttet til letevirsomhet innen olje- og gass sektoren stått sentralt.

#### Programvaresalg

Aktivitetene i 2010 har hovedsaklig vært konsentert mot å identifisere nye OEM-partnere med spesiell vekt på produktet GLview Report Builder, samt å videreutvikle den eksisterende kundeporteføljen internasjonalt. Selskapet har i 2010 inngått 2 nye OEM avtaler, samt oppnådd en rekke nysalg knyttet til sluttbrukerproduktet GLview Inova og Report Builder. Lisensinntekter fra selskapets produkter utgjorde ca 63 % av den totale omsetningen i 2010, det øvrige kom i hovedsak fra løsningsleveranser.

### **Resultat og balanse**

Etter styrets oppfatning gir det fremlagte resultatregnskapet og balansen med tilhørende noter et korrekt bilde av driften og stillingen for Ceetron AS ved årsskiftet.

Ceetron AS hadde en omsetning på NOK 13.832.649 i 2010, en vekst på ca 5% fra 2009. Selskapet har en betydelig eksponering mot internasjonale markeder som ved inngangen til 2010 fortsatt var preget av lavkonjunktur etter finanskrisen. Markedsutviklingen utover i 2010 har vært positiv og selskapet har sett et økende tilfang av nye prospekter. Selskapet har hatt en sterk satsing på utvikling av egne produkter, og det forventes at selskapets posisjon i Norge og internasjonalt vil styrkes i de kommende årene.

Selskapet har et årsresultat på NOK 1.133.925. Dette er en betydelig forbedring fra 2009 hvor årsresultatet var på NOK -747.743. Resultatforbedringen skyldes blandt annet mer effektiv drift og redusert bruk av ekstern assistanse. I tillegg økte selskapets ordreinngang i 2010. Selskapets tyske datterselskap, Ceetron GmbH, videreføres i 2011 som et sovende selskap og samtlige tyske kunder betjenes fra Norge.

Egenkapitalgraden i Ceetron AS var ved årsskiftet 66,7%. Av likviditetsbeholdningen på NOK 6.180.217 var 2.213.568 plassert på Livsparekonto i Storebrand.

Styret foreslår at årets overskudd i selskapet på NOK 1.133.925 disponeres ved overføring til Annen Egenkapital. Styret legger til grunn at det ikke er tvil om fortsatt drift.

### **Revisjonshonorar og lønn til adm.dir**

Honorar til revisor for lovbestemt revisjon utgjør NOK 68.500.

Samlet kompensasjon til stillingen som administrerende direktør var totalt NOK 931.893 derav NOK 902.329 i lønn.

### **Miljø og sikkerhet**

Bedriften forurenses ikke det ytre miljø.

Sykefraværet var på 4,3 % i selskapet. Det har ikke vært ulykker forbundet med driften som har ledet til sykefravær. Selskapet praktiserer likestilling med hensyn til lønn og andre forhold.

## Fremtidsutsikter

Ceetron har som ambisjon å videreutvikle sin posisjon som en internasjonal aktør i et nisjemarked for 3D visualisering av beregningsresultater med spesiell fokus på OEM avtaler og løsningsleveranser. Selskapet har konkurransedyktig teknologi og høy kompetanse. Styret ønsker i 2011 å styrke satsingen på skreddersydde løsninger ytterligere mot det norske markedet.

Styrets vurdering er at Ceetron er godt rustet til å kunne møte markedet i 2011 med ny, "state-of-the-art" kjerneteknologi og nye produkter. Selskapet regner med økt ordreinngang og et positivt resultat for 2011. Spesielt imøteser vi en interessant utvikling innen olje og gass samt i det japanske markedet. Det skal også nevnes at Report Builder synes å ha et stort potensiale i markeder som Ceetron hittil ikke har vært aktive i.

Selskapet vurderer løpende etablering av strategiske allianser, fusjon eller salg av en større eierpost til en industriell aktør. I den forbindelse skal det nevnes at en av selskapets OEM-kunder har blitt kjøpt opp av en ledende aktør innen teknisk programvare, noe som kan ha betydning på sikt.

## Annet


Det foreligger ikke andre vesentlige forhold av betydning for bedømmelse av selskapets stilling enn de som er gitt ovenfor.

\*\*\*

Trondheim, 16. mars 2011


  
Ottar G. Kristiansen  
(styreleder)

  
Hans Eirik Olav

  
Karl Klingsheim

  
Jan Chr. Anker

  
Karl Fredrik Sandvik

  
Tor Helge Hansen  
(Adm.Dir.)

# Ceetron AS

## Resultatregnskap

DRIFTSINNEKTER OG DRIFTSKOSTNADER	NOTE	2010	2009
Salgsinntekter	2	<u>13 832 649</u>	<u>13 208 246</u>
<b>Sum driftsinntekter</b>		<b><u>13 832 649</u></b>	<b><u>13 208 246</u></b>
Lønnskostnad	3,4	8 870 442	8 531 369
Avskrivninger	5	314 590	277 555
Annen driftskostnad		<u>3 653 374</u>	<u>5 226 596</u>
<b>Sum driftskostnader</b>		<b><u>12 838 406</u></b>	<b><u>14 035 520</u></b>
<b>Driftsresultat</b>		<b><u>994 243</u></b>	<b><u>-827 274</u></b>
<b>FINANSINNEKTER OG FINANSKOSTNADER</b>			
Annen finansinntekt		152 762	231 375
Annen rentekostnad		<u>-13 080</u>	<u>-151 844</u>
<b>Netto finansresultat</b>		<b><u>139 682</u></b>	<b><u>79 531</u></b>
<b>Ordinært resultat før skattekostnad</b>		<b><u>1 133 925</u></b>	<b><u>-747 743</u></b>
Skattekostnad på ordinært resultat	12	<u>0</u>	<u>0</u>
<b>ÅRSRESULTAT</b>		<b><u>1 133 925</u></b>	<b><u>-747 743</u></b>
<b>OVERFØRINGER</b>			
Overført fra overkursfond		0	-747 743
Overført til annen egenkapital		<u>1 133 925</u>	<u>0</u>
<b>Sum overføringer</b>		<b><u>1 133 925</u></b>	<b><u>-747 743</u></b>

# Ceetron AS

## Balanse pr 31. desember

<b>EIENDELER</b>	<b>Note</b>	<b>2010</b>	<b>2009</b>
<b>Anleggsmidler</b>			
<b>Immaterielle eiendeler</b>			
Utsatt skattefordel	12	<u>3 224 943</u>	<u>3 224 943</u>
<b>Sum immaterielle eiendeler</b>		<u>3 224 943</u>	<u>3 224 943</u>
<b>Varige driftsmidler</b>			
Driftsløsøre, inventar, verktøy o.l	5	<u>368 248</u>	<u>484 233</u>
<b>Sum varige driftsmidler</b>		<u>368 248</u>	<u>484 233</u>
<b>Finansielle anleggsmidler</b>			
Investering i datterselskap	6	202 200	202 200
Pensjonsmidler	4	24 110	331 611
Fordring på konsernselskap	6	<u>292 208</u>	<u>292 208</u>
<b>Sum finansielle anleggsmidler</b>		<u>518 518</u>	<u>826 019</u>
<b>Sum anleggsmidler</b>		<u>4 111 709</u>	<u>4 535 195</u>
<b>Omløpsmidler</b>			
<b>Fordringer</b>			
Kundefordringer		1 458 998	2 744 895
Andre fordringer	8	<u>3 236 327</u>	<u>2 155 705</u>
<b>Sum fordringer</b>		<u>4 695 325</u>	<u>4 900 600</u>
<b>Investeringer</b>			
Pengemarkedsfond ol.	7	<u>2 213 568</u>	<u>2 088 994</u>
<b>Sum investeringer</b>		<u>2 213 568</u>	<u>2 088 994</u>
<b>Bankinnskudd, kontanter o.l.</b>	13	<u>3 966 649</u>	<u>2 897 458</u>
<b>Sum omløpsmidler</b>		<u>10 875 542</u>	<u>9 887 052</u>
<b>SUM EIENDELER</b>		<u>14 987 251</u>	<u>14 422 247</u>

# Ceetron AS

## Balanse pr 31. desember


EGENKAPITAL OG GJELD	Note	2010	2009
<b>Egenkapital</b>			
<b>Innskutt egenkapital</b>			
Selskapskapital (6.628.333 aksjer á kr 1)	9	6 628 333	6 628 333
Egne aksjer	10	-1 500	-1 500
Overkursfond	10	2 242 447	2 242 447
<b>Sum innskutt egenkapital</b>		<u>8 869 280</u>	<u>8 869 280</u>
<b>Opptjent egenkapital</b>			
Annen egenkapital	10	1 133 925	0
<b>Sum opptjent egenkapital</b>		<u>1 133 925</u>	<u>0</u>
<b>Sum egenkapital</b>		<u>10 003 205</u>	<u>8 869 280</u>
<b>Gjeld</b>			
<b>Kortsiktig gjeld</b>			
Leverandørgjeld		618 923	727 585
Skyldige offentlige avgifter		791 719	977 374
Annen kortsiktig gjeld	11	3 573 404	3 848 008
<b>Sum kortsiktig gjeld</b>		<u>4 984 046</u>	<u>5 552 967</u>
<b>Sum gjeld</b>		<u>4 984 046</u>	<u>5 552 967</u>
<b>SUM EGENKAPITAL OG GJELD</b>		<u>14 987 251</u>	<u>14 422 247</u>


Trondheim, 16.03.2011


  
Ottar G. Kristiansen  
(styreformann)

  
Hans Eirik Olav

  
Jan Christian Anker

  
Karl Klingsheim

  
Karl Fredrik Sandvik

  
Tor Helge Hansen  
(adm.dir)

# Ceetron AS

## Noter til regnskapet 2010

### Note 1 Regnskapsprinsipper

Årsregnskapet er satt opp i samsvar med regnskapsloven av 1998 og god regnskapsskikk.

#### Hovedregel for vurdering og klassifisering av eiendeler og gjeld

Eiendeler bestemt til varig eie eller bruk er klassifisert som anleggsmidler. Andre eiendeler er klassifisert som omløpsmidler. Fordringer som skal tilbakebetales innen et år er klassifisert som omløpsmidler. Ved klassifisering av kortsiktig og langsiktig gjeld er tilsvarende kriterier lagt til grunn.

Anleggsmidler er vurdert til anskaffelseskost med fradrag for planmessige avskrivninger. Dersom virkelig verdi av anleggsmidler er lavere enn balanseført verdi og verdifallet forventes ikke å være forbigående, er det foretatt nedskrivning til virkelig verdi. Anleggsmidler med begrenset økonomisk levetid avskrives lineært over den økonomiske levetiden.

Langsiktig gjeld balanseføres til nominelt mottatt beløp på etableringstidspunktet. Langsiktig gjeld oppskrives ikke til virkelig verdi som følge av renteendringen.

#### Eiendeler og gjeld i utenlandsk valuta

Pengeposter i utenlandsk valuta er i balansen omregnet til balansedagens kurs.

#### Immaterielle eiendeler

Utgifter til egen tilvirkning av immaterielle eiendeler, herunder utgifter til egen forskning og utvikling, kostnadsføres løpende.

#### Aksjer og andeler i tilknyttet selskap og datterselskap

Investeringer i datterselskaper er balanseført til anskaffelseskost. Investeringene blir nedskrevet til virkelig verdi dersom verdifallet ikke er forbigående. Mottatt utbytte og konsernbidrag fra datterselskapene er inntektsført som annen finansinntekt. Tilsvarende gjelder for investeringer i tilknyttede selskaper.

#### Pensjoner

Selskapet har en pensjonsordning som vil gi de ansatte fremtidig pensjonsytelse. Ordningen er en ytelsesplan, dvs at selskapet har det økonomiske ansvaret for at de ansatte får de avtalte ytelsene. Linær opptjeningsprofil av forventet sluttlønn er lagt til grunn som opptjeningsgrunnlag. Endring i forpliktelsen som skyldes endringer i pensjonsplaner fordeles over antatt gjenværende opptjeningstid. Endringer i forpliktelsen og pensjonsmidlene som skyldes endringer i og avvik i beregningsforutsetningene (estimatendringer) fordeles over antatt gjennomsnittlig gjenværende opptjeningstid hvis avvikende ved årets begynnelse overstiger 10% av det største av brutto pensjonsforpliktelse og pensjonsmidler.

#### Oppdrag i arbeid

Arbeid under utførelse knyttet til fastpriskontrakter med lang tilvirkningstid vurderes i henhold til løpende avregnings metode. Fullføringsgraden beregnes som påløpte kostnader i prosent av forventet totalkostnad. Totalkostnaden revurderes løpende. For prosjekter som antas å gi tap, kostnadsføres hele det beregnede tapet umiddelbart.

#### Finansiell markedsrisiko

Selskapet er ikke eksponert for finansiell markedsrisiko pr balansedagen.

#### Fordringer

Kundefordringer og andre fordringer er oppført til pålydende etter fradrag for avsetning til forventet tap. Avsetning til tap gjøres på grunnlag av en individuell vurdering av de enkelte fordringene.

#### Bankinnskudd, kontanter o.l.

Bankinnskudd, kontanter ol. inkluderer kontanter, bankinnskudd og andre betalingsmidler med forfallsdato som er kortere enn tre måneder fra anskaffelse.

# Ceetron AS

## Noter til regnskapet 2010

### Offentlige tilskudd

Tilskudd periodiseres sammen med de kostnader tilskuddet er ment å dekke.

### Skatter

Skattekostnaden sammenstilles med regnskapsmessig resultat før skatt.

Skattekostnaden består av betalbar skatt (skatt på årets direkte skattepliktige inntekt) og endring i netto utsatt skatt. Skattekostnaden fordeles på ordinært resultat og resultat av ekstraordinære poster i henhold til skattegrunnlaget. Utsatt skatt og utsatt skattefordel er presentert netto i balansen. Utsatt skattefordel oppføres i balansen i den grad selskapet mener at de kan nyttiggjøre seg av den utsatte skattefordelen.

### Note 2 Salgsinntekt

	2010	2009
<u>Pr geografisk marked:</u>		
Norge	7 507 226	7 587 433
USA	2 975 192	2 669 073
Andre land	3 350 231	2 951 740
<b>Sum</b>	<b>13 832 649</b>	<b>13 208 246</b>

### Note 3 Lønnskostnad, antall ansatte, godtgjørelser, lån til ansatte mm

	2010	2009
Lønn og honorarer	7 596 913	7 337 788
Refusjon kostnader i fbm Skattefunn	-969 435	-950 426
Folketrygdavgift	1 154 570	1 283 233
Andre ytelser	1 088 394	860 774
<b>Sum</b>	<b>8 870 442</b>	<b>8 531 369</b>

Gjennomsnittlig antall ansatte 11 12

<b>Ytelser til</b>	<b>Lønn</b>	<b>Annen godtgjørelse</b>
Daglig leder	902 329	29 564
Styret	0	180 000

Daglig leder har bonusavtale med selskapet.

Selskapet har en kollektiv pensjonsordning hvor alle ansatte er medlemmer, inkl daglg leder. Se note 4.

<b>Godtgjørelse til revisor</b>	<b>2010</b>	<b>2009</b>
Honorar for lovbestemt revisjon eks mva	68 500	75 500
Annen bistand eks mva	56 900	38 200
<b>Sum</b>	<b>125 400</b>	<b>113 700</b>

# Ceetron AS

## Noter til regnskapet 2010

### Note 4 Pensjonskostnader, - midler og -forpliktelser

Selskapets ansatte omfattes av en pensjonsordning organisert og finansiert gjennom et livsforsikringsselskap. Pensjonsordningen gir rett til fremtidig pensjonsytelser. Pensjonsytelsen er i hovedsak avhengig av antall opptjeningsår, lønnsnivå ved nådd pensjonsalder og størrelsen på ytelser fra folketrygden.

Følgende forutsetninger er anvendt ved beregningen:

	2010	2009
Diskonteringsrente	4,5 %	4,2 %
Forventet avkastning på pensjonsmidlene	5,3 %	5,0 %
Lønnsregulering	4,5 %	4,5 %
Pensjonsregulering	4,3 %	2,3 %
G-Regulering	3,8 %	3,8 %
Turnover	10,0 %	10,0 %

### Årets pensjonskostnad i selskapet blir:

	2010	2009
Årets pensjonsopptjening	611 348	408 949
+ Rentekostnader på pensjonsforpliktelses	206 496	173 962
= Pensjonskostnad (brutto)	817 844	582 911
- Forventet avkastning på pensjonsmidlene	197 111	179 816
+ Administrasjonskostnader	38 265	53 737
+ Resultatført estimatavvik	247 670	-
- Pensjonstrekk ansatte	108 547	115 129
= Årets netto pensjonskostnad før aga	798 121	341 703
+ Arbeidsgiveravgift	92 919	48 179
= Årets netto pensjonskostnad etter aga	891 040	389 882

### Spesifikasjon av pensjonsmidlene - forpliktelsen i balansen

	31.12.2010	01.01.2010
Pensjonsforpliktelses (brutto/PBO)	-6 027 186	-4 916 572
Pensjonsmidler (markedsverdi)	4 023 212	3 319 201
= Overdekning/underdekning	-2 003 974	-1 597 371
+ Arbeidsgiveravgift	-282 560	-225 229
= Overdekning/underdekning inkl arbeidsgiveravgift	-2 286 534	-1 822 600
+ Ikke resultatført estimatavvik	2 310 644	2 154 212
= Pensjonsmidler (netto)	24 110	331 612

# Ceetron AS

## Noter til regnskapet 2010

### Note 5 Varige driftsmidler

	Driftsløse inventar, verktøy ol
Anskaffelseskost 01.01.	1 810 365
Tilgang kjøpte driftsmidler	198 605
Avgang	0
<b>Anskaffelseskost 31.12.</b>	<b>2 008 970</b>
Akkumulerte avskrivninger 31.12.	1 640 722
<b>Bokført verdi pr. 31.12.</b>	<b>368 248</b>
Årets avskrivninger	314 590
Økonomisk levetid	3 år
Avskrivningsplan	Lineær

### Note 6 Datterselskap, tilknyttet selskap m.v.

Firma	Bokført verdi	Egenkapital 31.12.2010	Resultat 2010	Forretnings- kontor	Stemme og Eierandel
Ceetron GmbH	202 200	-3 791 211	-86 169	Fellbach, Tyskland	100 %

Selskapet har en fordring på Ceetron GmbH på pålydende kr 3 640 836.  
Denne fordringen ble i 2009 nedskrevet med kr 3 348 629 til kr 292 208.

### Note 7 Pengemarkedsfond og lignende

	Balansført verdi	Markeds- verdi
Livkonto	2 213 568	2 213 568
Sum	2 213 568	2 213 568

### Note 8 Andre fordringer

	2010	2009
Forskuddsbetalte kostnader	551 725	725 456
Til gode skattefunn midler	1 100 000	1 100 000
Opptjent ikke fakturert inntekt	1 523 196	300 275
Andre fordringer	61 407	29 973
	<b>3 236 327</b>	<b>2 155 705</b>

### Note 9 Aksjekapital og aksjonærinformasjon

Aksjekapitalen i morselskapet pr 31.12.10 består av følgende aksjeklasser:

	Antall	Pålydende	Bokført
A-aksjer	6 628 333	1,00	6 628 333
<b>Sum</b>	<b>6 628 333</b>		<b>6 628 333</b>

Det er ingen vedtektsbestemmelser om stemmerett.

# Ceetron AS

## Noter til regnskapet 2010

### Eierstruktur

De største aksjonærene i selskapet pr 31.12.10 var:

	A-aksjer	Sum	Eierandel	Stemmeandel
Sebastian Holding	900 000	900 000	13,58 %	13,58 %
Nuten Holding AS	792 350	792 350	11,95 %	11,95 %
Aud Ringstad Karstensen	429 900	429 900	6,49 %	6,49 %
Torild Ressås Aamnes	311 255	311 255	4,70 %	4,70 %
Leiv Eiriksson Nyskapning AS	258 367	258 367	3,90 %	3,90 %
Tor Helge Hansen	222 878	222 878	3,36 %	3,36 %
Thorgani AS	221 800	221 800	3,35 %	3,35 %
Gunnar Edvard Wille	200 000	200 000	3,02 %	3,02 %
MP Pensjon	193 327	193 327	2,92 %	2,92 %
Bjørnar Bø	150 000	150 000	2,26 %	2,26 %
Bjarte Bø	150 000	150 000	2,26 %	2,26 %
Jan Christian Anker	142 924	142 924	2,16 %	2,16 %
Nistad Gruppen AS	110 472	110 472	1,67 %	1,67 %
Thor Olav Olsen	105 000	105 000	1,58 %	1,58 %
Jaho AS	101 666	101 666	1,53 %	1,53 %
Sparebanken I SR-bank	92 520	92 520	1,40 %	1,40 %
Eiliv Sødahl	76 088	76 088	1,15 %	1,15 %
Tregar AS	75 000	75 000	1,13 %	1,13 %
Delta Invest AS	74 000	74 000	1,12 %	1,12 %
Margentum AS	66 284	66 284	1,00 %	1,00 %
<b>Sum &gt; 1% eierandel</b>	<b>4 673 831</b>	<b>4 673 831</b>	<b>71 %</b>	<b>71 %</b>
Sum øvrige	1 954 502	1 954 502	29 %	29 %
<b>Totalt antall aksjer</b>	<b>6 628 333</b>	<b>6 628 333</b>	<b>100 %</b>	<b>100 %</b>

Aksjer eies av medlemmer i styret og daglig leder.

Aksjer eies av styremedlemmer og daglig leder gjennom aksjeselskap der styremedlem/daglig leder har bestemmende innflytelse.

Navn	Verv	A-aksjer	Opsjoner
Tor Helge Hansen	Daglig leder	222 878	0
Ottar G Kristiansen	Styreformann	221 800	0
Hans Eirik Olav	Syremedlem	0	0
Karl Fredrik Sandvik	Styremedlem	0	0
Karl Klingsheim	Styremedlem	0	0
Jan Christian Anker	Styremedlem	142 924	0

# Ceetron AS

## Noter til regnskapet 2010

### Note 10 Egenkapital

	Selskaps- kapital	Egne aksjer	Overkurs- fond	Annen egenkapital	SUM
Egenkapital 31.12.09	6 628 333	-1 500	2 242 447	0	8 869 280
Årets resultat	0	0	0	1 133 925	1 133 925
Egenkapital 31.12.10	6 628 333	-1 500	2 242 447	1 133 925	10 003 205

### Note 11 Annen kortsiktig gjeld

	2010	2009
Periodisert salgsmtekter	2 226 444	2 332 479
Skyldig feriepenge	797 031	798 948
Øvrig kortsiktig gjeld	549 934	716 581
Sum annen kortsiktig gjeld	3 573 404	3 848 008

### Note 12 Skattekostnad

Årets skattekostnad fremkommer slik:	2010	2009
Betalbar skatt	0	0
Endring i utsatt skatt	0	0
Skattekostnad ordinært resultat	0	0

### Spesifikasjon av skatteeffekten av midlertidige forskjeller og underskudd til framføring:

	31.12.2010		31.12.2009	
	Fordel	Forpliktelse	Fordel	Forpliktelse
Driftsmidler	224 786	0	139 743	0
Fordringer	3 399 875	0	3 399 875	0
Pensjonsmidler	0	34 272	0	331 611
Andre avsetninger/forpliktelser	0	0	0	0
Underskudd til framføring	32 411 631	0	32 847 275	0
Sum	36 036 292	34 272	36 386 893	331 611
Utsatt skatt fordel/forpliktelse	10 080 565	0	10 095 478	0
Ikke balanseført utsatt skattefordel	6 855 622	0	6 870 535	0
Netto utsatt fordel/forpliktelse i balansen	3 224 943	0	3 224 943	0

Utsatt skattefordel er oppført med utgangspunkt i fremtidig inntekt.

### Note 13 Bankinnskudd

Bankinnskudd, kontanter o.l. omfatter bundne skattetrekksmidler med kr. 851 916.

# Ceetron AS

## Kontantstrømoppstilling

	2010	2009
<b>KONTANTSTRØMMER FRA OPERASJONELLE AKTIVITETER:</b>		
Ordinært resultat før skattekostnad	1 133 925	-747 743
Ordinære avskrivninger	314 590	277 555
Pensjonskostnad uten kontanteffekt	307 501	-288 125
Endring i kundefordringer	1 285 897	-1 638 814
Endring i leverandørgjeld	-108 662	-480 599
Endring i andre omløpsmidler og andre gjeldsposter	-1 540 881	1 629 073
<b>Netto kontantstrømmer fra operasjonelle aktiviteter</b>	<b>1 392 370</b>	<b>-1 248 653</b>
<b>KONTANTSTRØMMER FRA INVESTERINGSAKTIVITETER:</b>		
Utbetalinger ved kjøp av varige driftsmidler	-198 605	-458 948
Netto endring markedsbaserte omløpsmidler	-124 574	1 886 321
<b>Netto kontantstrøm fra investeringsaktiviteter</b>	<b>-323 179</b>	<b>1 427 373</b>
<b>KONTANTSTRØMMER FRA FINANSIERINGSAKTIVITETER:</b>		
Utbetalinger ved lån til konsernselskap	0	-292 208
<b>Netto kontantstrøm fra finansieringsaktiviteter</b>	<b>0</b>	<b>-292 208</b>
Netto endring i bankinnskudd, kontanter og lignende	1 069 191	-113 488
Beholdning av bankinnskudd, kontanter og lignende pr 01.01.	2 897 458	3 010 946
<b>Beholdning av bank, kontanter og lignende pr 31.12.</b>	<b>3 966 649</b>	<b>2 897 458</b>

Til generalforsamlingen i Ceetron AS

## REVISORS BERETNING

### Uttalelse om årsregnskapet

Vi har revidert årsregnskapet for Ceetron AS, som består av balanse per 31. desember 2010, resultatregnskap som viser et overskudd på kr 1 133 925 og kontantstrømpoppstilling for regnskapsåret avsluttet per denne datoen og en beskrivelse av vesentlige anvendte regnskapsprinsipper og andre noteopplysninger.

#### *Styrets og administrerende direktørs ansvar for årsregnskapet*

Styret og administrerende direktør er ansvarlig for å utarbeide årsregnskapet og for at det gir et rettviseende bilde i samsvar med regnskapslovens regler og god regnskapsskikk i Norge, og for slik intern kontroll som styret og administrerende direktør finner nødvendig for å muliggjøre utarbeidelsen av et årsregnskap som ikke inneholder vesentlig feilinformasjon, verken som følge av misligheter eller feil.

#### *Revisors oppgaver og plikter*

Vår oppgave er å gi uttrykk for en mening om dette årsregnskapet på bakgrunn av vår revisjon. Vi har gjennomført revisjonen i samsvar med lov, forskrift og god revisjonsskikk i Norge, herunder International Standards on Auditing. Revisjonsstandardene krever at vi etterlever etiske krav og planlegger og gjennomfører revisjonen for å oppnå betryggende sikkerhet for at årsregnskapet ikke inneholder vesentlig feilinformasjon.

En revisjon innebærer utførelse av handlinger for å innhente revisjonsbevis for beløpene og opplysningene i årsregnskapet. De valgte handlingene avhenger av revisors skjønn, herunder vurderingen av risikoene for at årsregnskapet inneholder vesentlig feilinformasjon, enten det skyldes misligheter eller feil. Ved en slik risikovurdering tar revisor hensyn til den interne kontrollen som er relevant for selskapets utarbeidelse av et årsregnskap som gir et rettviseende bilde. Formålet er å utforme revisjonshandlinger som er hensiktsmessige etter omstendighetene, men ikke for å gi uttrykk for en mening om effektiviteten av selskapets interne kontroll. En revisjon omfatter også en vurdering av om de anvendte regnskapsprinsippene er hensiktsmessige og om regnskapsestimatene utarbeidet av ledelsen er rimelige, samt en vurdering av den samlede presentasjonen av årsregnskapet.

Etter vår oppfatning er innhentet revisjonsbevis tilstrekkelig og hensiktsmessig som grunnlag for vår konklusjon.

#### *Konklusjon*

Etter vår mening er årsregnskapet for Ceetron AS avgitt i samsvar med lov og forskrifter og gir et rettviseende bilde av selskapets finansielle stilling per 31. desember 2010 og av dets resultater og

kontantstrømmer for regnskapsåret som ble avsluttet per denne datoen i samsvar med regnskapslovens regler og god regnskapsskikk i Norge.

### **Uttalelse om øvrige forhold**

#### *Konklusjon om årsberetningen*


Basert på vår revisjon av årsregnskapet som beskrevet ovenfor, mener vi at opplysningene i årsberetningen om årsregnskapet, forutsetningen om fortsatt drift og forslaget til disponering av resultatet er konsistente med årsregnskapet og i samsvar med lov og forskrifter.

#### *Konklusjon om registrering og dokumentasjon*

Basert på vår revisjon av årsregnskapet som beskrevet ovenfor, og kontrollhandlinger vi har funnet nødvendig i henhold til internasjonal standard for attestasjonsoppdrag (ISAE) 3000, mener vi at styret og administrerende direktør har oppfylt sin plikt til å sørge for ordentlig og oversiktlig registrering og dokumentasjon av selskapets regnskapsopplysninger i samsvar med lov og god bokføringskikk i Norge.

Trondheim, 16. mars 2011

ERNST & YOUNG AS



Amund P Amundsen  
statsautorisert revisor